


# ピラミッド/Book



**風船の数は何個？**  
指をさして、小さい子たちも「1!」「2!」「3!」と数える姿がありました。



みてみて、  
これ7や!



1...2...3...



10がいくつといくつに分かれるでしょうか?じゃらっと落ちていく様がまた楽しいようでした。

今月のテーマ:数える

## 年間テーマ活動

どう組:誕生日会をひらこう!

きりん組:とらねこたいしょうの誕生日会

らいおん組:数える事を楽しもう

	テーマ	発達領域
4~6月	受け入れ 春	個人の発達 時間の理解
7月	色と形	考える事の発達
8月	水	知覚の発達
9月	からだ	空間の理解
10月	大きさ	考える事の発達
11月	衣服	言葉の発達
12月	交通	言葉の発達
1月	数える	考える事の発達
2,3月	期待	時間の理解

プロジェクト活動の「数」は単なる1・2・3...と数えることができるようになる事を目的にするではありません。「数」とは、足すこと、引くこと、比較すること、分けることまた大・小の固まりなど様々な現象があります。それは、まさしく私たちの生活に密接した事柄です。「数」のテーマは子どもたちが生活の中で体験し、感じ、考え、理解し「数の概念」を獲得して欲しいと思っています。それぞれの年齢に適したプロジェクト活動を展開しています。

# ぞう組 テーマ ～数える～

## ①なんだろう (方向づけ)

1月のテーマは数えるです。子どもたちの生活にとっても、身近な親しみのあるテーマです。1週目は1～3を数えてみようです。部屋の中の1、2、3をみんなで数えてみました。「扇風機は2個あるね!」「時計は1個!」など沢山発見しましたよ!



1、2、3、4...4や〜!



### 発見コーナー



らいおん組さんが作ってくれてん!



3できるよ〜!




## ②みてみよう (見本を見せる)



### 節分 おに制作

2人で入れたね!



2週目は比べてみようです。部屋の中の1、2、3、をみんなで探してみました。「ブロック1個持ってきたよ!」「お部屋に飾ってる絵を持ってきたよ!」など探したものを見せ合いました。「2個探してみよう」の時には、レゴブロックがいっぱい入ったかごを持ってくるお友だちがいました。中をのぞいてみると...「色の違うブロックが2個入ってた」と教えてくれました。引越しゲームや椅子取りゲームでは数字を取り入れて、楽しみました。

りんご2この人〜!



いちご3個やからちゃうわ



豆2個作ったよ



**③ どうしてそうなるの？  
(理解を広げる)**

猛獣狩りに行こうよ  
(動物の文字数に合わせて  
集まるゲームです)

3週目はぼうしくんの誕生日です。「明日から2月になるね」とカレンダーをめくると…「ケーキの絵が描いてるよ!」と気付いた子どもたち。2月16日はぼうしくんのお誕生日です。「ぼうしくん何歳なん?」と早速質問します。(保育士がぼうしくんに聞いてみます)「4歳になるんだって!」「〇〇と同じや~!」自分と同じ年だと気付く子もちらほら。「みんなでぼうしくんのお誕生日、お祝いしてあげよう!」と知らせると、「ケーキ用意せな!」「お誕生日の歌うたってあげよ~!」などぼうしくんの為に色々なアイデアを出してくれました。

次なんの動物かなあ?



ぼうしくん何歳なん?



ケーキ作ってあげよ!

き

り

ん




数字カード並べてんねん



**④ もっとしりたい  
(理解を深める)**

輪つなぎ  
作ってんねん



4週目はぼうしくんの誕生日会です。この日の為に、お部屋飾りの輪つなぎや美味しそうなケーキやドーナツ作りをみんなで頑張りました。「ぼうしくん喜んでくれるかなあ?」みんなときどきわくわく♪いよいよお誕生日会の日がやってきました!「ぼうしくんお誕生日おめでとう!」お歌のプレゼントやお誕生日の絵本も読み、お誕生日会は大成功!最後はみんなでケーキやドーナツを美味しく食べました。

ぼうしくんの絵  
描いたよ!



タッチ~!



ケーキおいしいね!



# テーマは 数える

## きりん組



# 12345

### ① なんてだろう (方向づけ)



日々の生活の中で、「数える」ということは毎日しています。きりんぐみは「1～5」までの数字に親しんでいきたいと思っています。1週目は「1～5までたくさん数えよう」。あれ、部屋に何かあるよ。



あ、一個や。



お舟や。2つある。



3かな？



パトカー4や。



飛行機は5？



5以上にも挑戦。必死に何回も数えていました。え？なんぼ？らいおん、7ひきやっ。難しかったな。



プロジェクトコーナーにもなんかある。



1から並べてみる。



見て。全部並べたよ。



鉛筆や、磁石を使い82個並べてみました。「80ってこんなに」とびっくりしていました。



鬼のお面（張り子）を作っています。



5枚貼ったけどまだできひん。



出来上がったよ。子どもたちが、お面が何枚で出来たのか知りたくなりました。数えてみると、82枚。82枚ってどれくらい？



### ② みてみよう

(見本をみせる)



2週目は、数を使った遊びをしよう。仲間集め遊び、何回聞こえた？ゲーム、数合わせゲームを楽しみました。一番人気は何回聞こえたか？ゲーム。とても盛り上がり、プロジェクトコーナーにも置くと友だちとあてあいっこを毎日楽しんでいます。



普通の絵合わせと違い、数合わせをしてみました。最初は「絵が同じがないやん」と言っていたのですが、ルールがわかると楽しんでいましたよ。



カスタネットやタンバリンを使い、何回聞こえたか？ゲームをしましたよ。声に出して数えてみたり、心で数えたり楽しんでいました。



仲間集め遊びをしてみました。担任が笛や鐘を鳴らした数だけ、友達とくっつくゲームです。数が増えていくと「合体しよう」「ここは解体」と子どもたちで折り合いをつけるようになりました。



とらねこたいしょう

### ③ どうしてそうなるの (理解を広げる)



3週目は、「きりんぐみの仲間のとらねこたいしょうの誕生日会を今年もしてあげたいね」と話をすると「してあげたい」「とらねこたいしょうも5歳になるやんな」「プレゼント作ろう」と声上がり、誕生日会の準備をすることになりました。



- 1 誕生日ケーキ
- 2 魚
- 3 コロッケ
- 4 手作りマフラー
- 5 わっか飾り

子どもたちで何をプレゼントするか話し合い、5つのプレゼントがまりました。友だちと協力して、作り上げるプレゼント。さて、どんなふうに出て来るかな？



自分のグループの色を5周ずつ編んだよ。

ケーキ、どんなにする？何段？かわいいのにする。

スイミーみたいな魚にしようや。けどマンボウみたいになったな。

アホウドリが食べたジャンボコロッケにしよう。

わっかも5個。

もっとつなげてみたよ。

### ④ もっとしりたい (理解を深める)



4週目は「とらねこたいしょうの誕生日会をしよう」。大好きなとらねこたいしょうの誕生日会をしました。今回、誕生日カードも、誕生日会の司会も子どもたちでしましたよ。



0 になった。今日誕生日や。



誕生日バッチもつけたよ。



誕生日カードの表紙は子どもたち一人一人がとらねこたいしょうをかきました。

誕生日は2月10日。5日前からカウントダウンが始まりました。



準備万端、誕生日会スタート。



ウピアハの司会です。初司会に緊張していましたが、いつもの誕生日会のように楽しくできました。みんなと同じ5歳。これからも一緒にいようね。




5個そろったよ。あとは誕生日会。楽しみ〜。

一ヶ月、1〜5の数で色々な遊びを楽しむことができました。

# らいおん組

# テーマ “数える”

なんだろう？  
(方向づけ)



1、2、3・・・

2はおいけのがちょうだ！



ぞうぐみは15にんだから  
15こぬるよ！

数のテーマでは、まずお当番の仕事に追加で人数分の丸を塗りつぶすという役割を加えてみました。  
10以上の難しい数もありましたが、難しかった子も友だちに聞きながら各クラスの出席人数を塗りつぶしていました。  
サークルタイムでは数字の歌を歌いました。  
イラストと数字が連動していて、数字の形が分かりやすかったようです。  
毎日楽しんで歌っていました。



みてみよう  
(見本を見せる)

節分の日に向けて、豆づくりをしました。  
1人3個ずつ数えながら、追い払いたい鬼のことを考えて新聞紙を丸めました。  
当日は鬼になりきって乳児さんたちの泣き虫鬼を追い払ったり、大きい鬼に立ち向かって豆(新聞紙)を投げたり、大騒ぎで楽しみました。



こわくないよ～

なきむしおにを  
たいじしよう！



部屋に新しいすごろくを用意しました。  
サイコロで出た目を進めるだけでなく、出た数によってイベントが起こったりして考えながら進めるのを楽しんでいました。



どうしてそうなるの？  
(理解を広げる)



あってるかな？

数字カルタ作りをしました。  
数字と絵の数を合わせて書き、完成したカルタはそう組にプレゼントしました。  
らいおん組でも数字カルタを難しいものを使って遊びました。  
ランダムに並んだ黒い丸を、数字と比べて選びます。  
小さな数字はすぐに分かるようでしたが、多くなると少し考えたり頭をひねって見たり。  
しっかり数えながら楽しんでいました！



これは5だ！

たくさんできました！



かずがおおいと  
むずかしいなあ…

部屋で育てていたシイタケが、たくさん大きくなってびっくりのらいおん組。  
毎日ぐんぐん生長するシイタケ、おいしく食べました！

もっとしたい  
(理解を深める)

じゃーんけーん…




じゃんけんに勝ったら進むことのできる  
“グリコ”という遊びをしてみました。  
グーで勝ったら3歩、チョキなら5歩、パーなら7歩と数えながら進みました。  
初めて遊んだ子も勝って喜び、負けて悔しがり…  
大盛り上がりでした！！

かったあ！



どのすうじにしようかな？



数字を紙に書いて、ビンゴゲームを楽しみました。  
ビンゴゲームが初めての子もいたので「どうやるの〜？」と不安そうな声も最初は聞こえてきました。  
けれどゲームが始まると皆で大騒ぎ！  
「あ〜、かいてへんやつやった〜！」と残念そうな声や、「びんごなった〜！！」と喜びの声も。  
楽しんでゲームをすることが出来ました！

